

Relatório Analítico dos Investimentos

em março e 1º trimestre de 2023

[Handwritten signatures]



**CRÉDITO
& MERCADO**

Carteira consolidada de investimentos - base (Março / 2023)

Produto / Fundo	Resgate	Carência	Saldo	Particip. S/ Total	Cotistas	% S/ PL do Fundo	Enquadramento
TÍTULOS PÚBLICOS			6.153.801,51	3,01%		0,00%	Artigo 7º, Inciso I, Alínea ' a '
BB IDKA 2 TÍTULOS PÚBLICOS FI RENDA FIXA PREVIDE...	D+1	Não há	5.352.190,25	2,62%	960	0,08%	Artigo 7º, Inciso I, Alínea ' b '
BB IMA-B TÍTULOS PÚBLICOS FI RENDA FIXA PREVIDEN...	D+1	Não há	5.768.663,36	2,82%	520	0,10%	Artigo 7º, Inciso I, Alínea ' b '
CAIXA BRASIL 2024 V TÍTULOS PÚBLICOS FI RENDA FI...	D+0	15/08/2024	1.605.251,57	0,78%	26	0,87%	Artigo 7º, Inciso I, Alínea ' b '
CAIXA BRASIL GESTÃO ESTRATÉGICA FIC RENDA FIXA	D+0	Não há	3.544.679,29	1,73%	794	0,07%	Artigo 7º, Inciso I, Alínea ' b '
CAIXA BRASIL IDKA IPCA 2A TÍTULOS PÚBLICOS FI RE...	D+0	Não há	7.942.183,15	3,88%	935	0,11%	Artigo 7º, Inciso I, Alínea ' b '
CAIXA BRASIL IMA-B 5 TÍTULOS PÚBLICOS FI RENDA F...	D+0	Não há	5.113.953,58	2,50%	920	0,06%	Artigo 7º, Inciso I, Alínea ' b '
CAIXA BRASIL IRF-M TÍTULOS PÚBLICOS FI RENDA FIX...	D+0	Não há	937.963,11	0,46%	293	0,10%	Artigo 7º, Inciso I, Alínea ' b '
ITAÚ INSTITUCIONAL IMA-B 5 FIC RENDA FIXA I	D+1	Não há	3.514.165,71	1,72%	75	0,28%	Artigo 7º, Inciso I, Alínea ' b '
BB PERFIL FIC RENDA FIXA REFERENCIADO DI PREVIDE...	D+0	Não há	7.997.538,90	3,91%	1.088	0,06%	Artigo 7º, Inciso III, Alínea ' a '
CAIXA BRASIL MATRIZ FI RENDA FIXA	D+0	Não há	5.338.624,33	2,61%	401	0,10%	Artigo 7º, Inciso III, Alínea ' a '
ITAÚ INSTITUCIONAL FI RENDA FIXA REFERENCIADO DI	D+0	Não há	45.625.860,67	22,30%	356	1,07%	Artigo 7º, Inciso III, Alínea ' a '
ITAÚ INSTITUCIONAL GLOBAL DINÂMICO FIC RENDA FIX...	D+1	Não há	1.853.057,28	0,91%	210	0,07%	Artigo 7º, Inciso III, Alínea ' a '
MAG INFLAÇÃO ALOCAÇÃO DINÂMICA FI RENDA FIXA LP	D+3	Não há	1.356.660,50	0,66%	1.377	1,35%	Artigo 7º, Inciso III, Alínea ' a '
SANTANDER IMA-B 5 TOP FI RENDA FIXA LP	D+1	Não há	11.176.320,23	5,46%	90	2,03%	Artigo 7º, Inciso III, Alínea ' a '
SOMMA TORINO FI RENDA FIXA CRÉDITO PRIVADO LP	D+1 du	Não há	11.512.727,83	5,63%	1.114	4,48%	Artigo 7º, Inciso V, Alínea ' b '
4UM MARLIM DIVIDENDOS FI AÇÕES	D+4	Não há	5.924.189,14	2,90%	505	3,16%	Artigo 8º, Inciso I
ATHENA TOTAL RETURN INSTITUCIONAL II FI AÇÕES	D+7 du ...	Não há	1.099.922,06	0,54%	8	7,02%	Artigo 8º, Inciso I
AZ QUEST AÇÕES FIC AÇÕES	D+4	Não há	4.560.843,01	2,23%	4.109	1,79%	Artigo 8º, Inciso I
BB AÇÕES VALOR FIC AÇÕES	D+33	Não há	1.143.200,52	0,56%	1.588	0,14%	Artigo 8º, Inciso I

Carteira consolidada de investimentos - base (Março / 2023)

Produto / Fundo	Resgate	Carência	Saldo	Particip. S/ Total	Cotistas	% S/ PL do Fundo	Enquadramento
BRADESCO INSTITUCIONAL IBX ALPHA FIC AÇÕES	D+3	Não há	1.403.284,05	0,69%	28	0,71%	Artigo 8º, Inciso I
CONSTÂNCIA FUNDAMENTO FI AÇÕES	D+15	Não há	4.539.047,04	2,22%	3.275	0,43%	Artigo 8º, Inciso I
FINACAP MAURITSSTAD FI AÇÕES	D+3	Não há	1.214.191,05	0,59%	267	0,50%	Artigo 8º, Inciso I
GUEPARDO VALOR INSTITUCIONAL FIC AÇÕES	D+32	Não há	6.968.229,13	3,41%	40	0,67%	Artigo 8º, Inciso I
ITAÚ DUNAMIS INSTITUCIONAL FIC AÇÕES	D+23 du	Não há	1.894.509,85	0,93%	24	0,10%	Artigo 8º, Inciso I
MULTINVEST FI AÇÕES	D+11	Não há	1.737.914,70	0,85%	157	4,15%	Artigo 8º, Inciso I
MULTINVEST SMALL CAPS FI AÇÕES	D+1 du	Não há	404.265,55	0,20%	50	2,42%	Artigo 8º, Inciso I
SICREDI SCHRODERS IBOVESPA FI AÇÕES	D+4	Não há	4.174.421,55	2,04%	4.910	1,90%	Artigo 8º, Inciso I
SOMMA BRASIL FI AÇÕES	D+4	Não há	4.666.572,84	2,28%	2.242	1,63%	Artigo 8º, Inciso I
SULAMÉRICA SELECTION FIC AÇÕES	D+32	Não há	1.353.902,67	0,66%	241	0,50%	Artigo 8º, Inciso I
TARPON GT INSTITUCIONAL I FIC AÇÕES	D+32	Não há	3.915.983,87	1,91%	48	0,34%	Artigo 8º, Inciso I
TRÍGONO FLAGSHIP SMALL CAPS INSTITUCIONAL FIC AÇ...	D+32	Não há	1.077.638,84	0,53%	32	0,13%	Artigo 8º, Inciso I
AXA WF FRAMLINGTON DIGITAL ECONOMY ADVISORY INVE...	D+6 du	Não há	2.818.930,32	1,38%	3.294	1,21%	Artigo 9º, Inciso II
GLOBAL X ROBÓTICA E INTELIGÊNCIA ARTIFICIAL USD ...	D+6 du	Não há	1.711.602,98	0,84%	11	11,05%	Artigo 9º, Inciso II
SCHRODER SUSTENTABILIDADE GLOBAIS USD IS INVESTI...	D+4 du	Não há	1.197.441,74	0,59%	241	0,41%	Artigo 9º, Inciso II
BB AÇÕES ESG IS FI AÇÕES BDR NÍVEL I	D+4	Não há	2.777.729,85	1,36%	158	0,22%	Artigo 9º, Inciso III
DAYCOVAL FI AÇÕES BDR NÍVEL I	D+4	Não há	1.976.983,24	0,97%	595	8,54%	Artigo 9º, Inciso III
ITAÚ FIC AÇÕES BDR NÍVEL I	D+3 du	Não há	2.110.510,46	1,03%	4.364	1,02%	Artigo 9º, Inciso III
BRADESCO S&P 500 MAIS FIC MULTIMERCADO	D+4	Não há	5.122.831,74	2,50%	590	3,04%	Artigo 10º, Inciso I
CAIXA INDEXA BOLSA AMERICANA FI MULTIMERCADO LP	D+1	Não há	2.884.648,34	1,41%	7.689	0,17%	Artigo 10º, Inciso I


Carteira consolidada de investimentos - base (Março / 2023)

Produto / Fundo	Resgate	Carência	Saldo	Particip. S/ Total	Cotistas	% S/ PL do Fundo	Enquadramento
RIO BRAVO PROTEÇÃO BOLSA AMERICANA II FI MULTIME...	D+3 du	Não há	3.073.535,25	1,50%	10	6,45%	Artigo 10º, Inciso I
RIO BRAVO PROTEÇÃO FI MULTIMERCADO	D+3 du	Não há	3.031.615,76	1,48%	22	2,38%	Artigo 10º, Inciso I
RIO BRAVO PROTEÇÃO II FI MULTIMERCADO	D+3 du	Não há	2.104.553,92	1,03%	20	1,27%	Artigo 10º, Inciso I
SICREDI BOLSA AMERICANA FI MULTIMERCADO LP	D+1 du	Não há	3.662.193,43	1,79%	3.317	1,96%	Artigo 10º, Inciso I
CAIXA RIO BRAVO FUNDO DE FUNDOS FII - CXRI11	Não se ...	Não se aplica	1.250.200,00	0,61%		1,27%	Artigo 11º
Total para cálculo dos limites da Resolução			204.594.534,17				




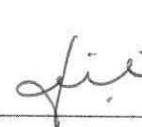
laia *[Signature]* *[Signature]* *[Signature]*

Enquadramento e Política de Investimento (RENDA FIXA) - base (Março / 2023)

Artigos - Renda Fixa	Resolução Pró Gestão - Nível 2	Carteira \$	Carteira	Estratégia de Alocação - 2023			GAP Superior
				Inf	Alvo	Sup	
Artigo 7º, Inciso I, Alínea 'a'	100,00%	6.153.801,51	3,01%	1,50%	18,90%	84,06%	165.828.363,91
Artigo 7º, Inciso I, Alínea 'b'	100,00%	33.779.050,02	16,51%	20,45%	20,50%	84,06%	138.203.115,40
Artigo 7º, Inciso III, Alínea 'a'	70,00%	73.348.061,91	35,85%	8,00%	12,00%	70,00%	69.868.112,01
Artigo 7º, Inciso IV	20,00%	0,00	0,00%	0,00%	3,00%	15,00%	30.689.180,13
Artigo 7º, Inciso V, Alínea 'b'	10,00%	11.512.727,83	5,63%	0,00%	0,00%	10,00%	8.946.725,59
Total Renda Fixa	100,00%	124.793.641,27	61,00%	29,95%	54,40%	263,12%	




ⓘ ATENÇÃO! Os limites respeitam as condições previstas na Resolução 4.695/18 em seus Artigo 7º § 10º e Artigo 8º § 10º para RPPS Certificado pelo Pró-Gestão!

Beia    




Enquadramento e Política de Investimento (RENDA VARIÁVEL E EXTERIOR) - base (Março / 2023)


Artigos - Renda Variável / Estruturado / Imobiliário	Resolução Pró Gestão - Nível 2	Carteira \$	Carteira	Estratégia de Alocação - 2023			GAP Superior
				Inf	Alvo	Sup	
Artigo 8º, Inciso I	40,00%	46.078.115,87	22,52%	10,00%	20,40%	40,00%	35.759.697,80
Artigo 8º, Inciso II	40,00%	0,00	0,00%	0,00%	2,00%	20,00%	40.918.906,83
Artigo 10º, Inciso I	10,00%	19.879.378,44	9,72%	3,75%	10,00%	10,00%	580.074,98
Artigo 10º, Inciso II	5,00%	0,00	0,00%	0,00%	2,50%	5,00%	10.229.726,71
Artigo 11º	10,00%	1.250.200,00	0,61%	0,50%	0,70%	5,00%	8.979.526,71
Total Renda Variável / Estruturado / Imobiliário	40,00%	67.207.694,31	32,85%	14,25%	35,60%	80,00%	



Artigos - Exterior	Resolução Pró Gestão - Nível 2	Carteira \$	Carteira	Estratégia de Alocação - Limite - 2023			GAP Superior
				Inferior	Alvo	Superior	
Artigo 9º, Inciso II	10,00%	5.727.975,04	2,80%	2,00%	5,00%	10,00%	14.731.478,38
Artigo 9º, Inciso III	10,00%	6.865.223,55	3,36%	3,00%	5,00%	10,00%	13.594.229,87
Total Exterior	10,00%	12.593.198,59	6,16%	5,00%	10,00%	20,00%	



[Handwritten signatures and initials]



**CRÉDITO
& MERCADO**

Enquadramento por Gestores - base (Março / 2023)

Gestão	Valor	% S/ Carteira	% S/ PL Gestão
ITAÚ UNIBANCO	54.998.103,97	26,88	0,01
CAIXA DTVM	28.617.503,37	13,99	-
BB GESTÃO DE RECURSOS DTVM	23.039.322,88	11,26	-
SOMMA INVESTIMENTOS	16.179.300,67	7,91	-
SANTANDER BRASIL ASSET MANAGEM...	11.176.320,23	5,46	0,00
RIO BRAVO INVESTIMENTOS	8.209.704,93	4,01	0,54
GUEPARDO INVESTIMENTOS	6.968.229,13	3,41	0,20
BRDESCO ASSET MANAGEMENT	6.526.115,79	3,19	0,00
TESOURO NACIONAL (TÍTULOS PÚBL...	6.153.801,51	3,01	-
4UM GESTAO DE RECURSOS LTDA	5.924.189,14	2,90	0,21
SCHRODER INVESTMENT MANAGEMENT...	5.371.863,29	2,63	0,07
AZ QUEST INVESTIMENTOS	4.560.843,01	2,23	0,01
CONSTÂNCIA INVESTIMENTOS	4.539.047,04	2,22	0,30
TARPON INVESTIMENTOS	3.915.983,87	1,91	0,07
SICREDI	3.662.193,43	1,79	0,00
XP ASSET MANAGEMENT	2.818.930,32	1,38	-
MULTINVEST CAPITAL	2.142.180,25	1,05	0,16
DAYCOVAL ASSET MANAGEMENT	1.976.983,24	0,97	0,02
MIRAE ASSET	1.711.602,98	0,84	0,18
MONGERAL AEGON INVESTIMENTOS	1.356.660,50	0,66	0,01
SULAMÉRICA INVESTIMENTOS	1.353.902,67	0,66	0,00
FINACAP CONSULTORIA FINANCEIRA	1.214.191,05	0,59	-
ATHENA CAPITAL	1.099.922,06	0,54	0,11
TRÍGONO CAPITAL	1.077.638,84	0,53	0,03

Estratégia de Alocação para os Próximos 5 Anos

Artigos	Estratégia de Alocação - 2023		Limite Inferior (%)	Limite Superior (%)
	Carteira \$	Carteira %		
Artigo 7º, Inciso I, Alínea ' a '	6.153.801,51	3,01	1,50	84,06
Artigo 7º, Inciso I, Alínea ' b '	33.779.050,02	16,51	20,45	84,06
Artigo 7º, Inciso III, Alínea ' a '	73.348.061,91	35,85	18,00	70,00
Artigo 7º, Inciso V, Alínea ' b '	11.512.727,83	5,63	0,00	10,00
Artigo 8º, Inciso I	46.078.115,87	22,52	10,00	40,00
Artigo 8º, Inciso II	0,00	0,00	0,00	20,00
Artigo 9º, Inciso II	5.727.975,04	2,80	2,00	10,00
Artigo 9º, Inciso III	6.865.223,55	3,36	3,00	10,00
Artigo 10º, Inciso I	19.879.378,44	9,72	3,75	10,00
Artigo 10º, Inciso II	0,00	0,00	0,00	5,00
Artigo 11º	1.250.200,00	0,61	0,50	5,00

[Handwritten signatures and initials]

Retorno dos investimentos e Benchmark's de ativos no mês de Março/2023 - RENDA FIXA


	Mês	Ano	3M	6M	12M	24M	VaR Mês	Volatilidade 12M
IDKA IPCA 2 Anos (Benchmark)	1,58%	4,71%	4,71%	7,06%	10,21%	20,24%	-	-
BB IDKA 2 TÍTULOS PÚBLICOS FI RENDA FIXA PREVIDENCIÁRIO	1,38%	4,37%	4,37%	6,90%	9,91%	19,41%	1,08%	0,03%
CAIXA BRASIL IDKA IPCA 2A TÍTULOS PÚBLICOS FI RENDA FIXA LP	1,39%	4,37%	4,37%	6,83%	9,61%	19,14%	1,11%	0,03%

IMA-B 5 (Benchmark)	1,52%	4,38%	4,38%	7,03%	10,38%	20,01%	-	-
CAIXA BRASIL IMA-B 5 TÍTULOS PÚBLICOS FI RENDA FIXA LP	1,50%	4,32%	4,32%	6,89%	10,27%	19,62%	0,89%	0,02%
ITAÚ INSTITUCIONAL IMA-B 5 FIC RENDA FIXA I	1,50%	4,33%	4,33%	6,92%	10,19%	19,57%	0,89%	0,03%
CAIXA BRASIL 2024 V TÍTULOS PÚBLICOS FI RENDA FIXA	1,27%	1,13%	1,13%	3,86%	3,28%	6,06%	0,90%	0,05%
SANTANDER IMA-B 5 TOP FI RENDA FIXA LP	1,48%	4,30%	4,30%	6,84%	10,06%	18,85%	0,88%	0,03%

IMA-B (Benchmark)	2,66%	3,98%	3,98%	4,22%	7,51%	12,36%	-	-
BB IMA-B TÍTULOS PÚBLICOS FI RENDA FIXA PREVIDENCIÁRIO	2,60%	3,89%	3,89%	4,06%	7,26%	11,74%	1,58%	0,04%
MAG INFLAÇÃO ALOCAÇÃO DINÂMICA FI RENDA FIXA LP	2,47%	3,71%	3,71%	3,55%	6,82%	11,18%	1,49%	0,04%

IRF-M (Benchmark)	2,15%	3,89%	3,89%	5,70%	11,55%	13,99%	-	-
CAIXA BRASIL IRF-M TÍTULOS PÚBLICOS FI RENDA FIXA LP	2,12%	3,88%	3,88%	5,70%	11,40%	13,64%	1,33%	0,03%

CDI (Benchmark)	1,17%	3,25%	3,25%	6,55%	13,28%	20,54%	-	-
ITAÚ INSTITUCIONAL FI RENDA FIXA REFERENCIADO DI	1,12%	3,11%	3,11%	6,53%	13,53%	21,94%	0,06%	0,00%
BB PERFIL FIC RENDA FIXA REFERENCIADO DI PREVIDENCIÁRIO LP	1,16%	3,17%	3,17%	6,49%	13,25%	20,92%	0,02%	0,00%



Retorno dos investimentos e Benchmark's de ativos no mês de Março/2023 - RENDA FIXA

	Mês	Ano	3M	6M	12M	24M	VaR Mês	Volatilidade 12M
CAIXA BRASIL MATRIZ FI RENDA FIXA	1,16%	3,08%	3,08%	6,38%	13,21%	21,04%	0,03%	0,00%
ITAÚ INSTITUCIONAL GLOBAL DINÂMICO FIC RENDA FIXA LP	1,38%	3,31%	3,31%	6,05%	12,33%	22,28%	0,29%	0,01%
SOMMA TORINO FI RENDA FIXA CRÉDITO PRIVADO LP	0,51%	0,47%	0,47%	4,02%	11,36%	20,57%	0,22%	0,02%
IPCA (Benchmark)	0,71%	2,09%	2,09%	3,76%	4,65%	16,48%	-	-
CAIXA BRASIL GESTÃO ESTRATÉGICA FIC RENDA FIXA	1,21%	3,25%	3,25%	5,55%	11,71%	14,38%	0,19%	0,01%
Não definido (Benchmark)	-	-	-	-	-	-	-	-

Retorno dos investimentos e Benchmark's de ativos no mês de Março/2023 - RENDA VARIÁVEL

	Mês	Ano	3M	6M	12M	24M	VaR Mês	Volatilidade 12M
Não definido (Benchmark)	-	-	-	-	-	-	-	-
RIO BRAVO PROTEÇÃO BOLSA AMERICANA II FI MULTIMERCADO	2,34%	5,24%	5,24%	-	-	-	12,44%	-
Ibovespa (Benchmark)	-2,91%	-7,16%	-7,16%	-7,41%	-15,10%	-12,65%	-	-
4UM MARLIM DIVIDENDOS FI AÇÕES	-0,40%	-2,93%	-2,93%	-5,31%	-7,85%	-0,48%	5,90%	0,17%
FINACAP MAURITSSTAD FI AÇÕES	-2,01%	-6,27%	-6,27%	-8,05%	-12,39%	-3,98%	7,52%	0,19%
AZ QUEST AÇÕES FIC AÇÕES	-4,02%	-7,66%	-7,66%	-10,65%	-17,54%	-20,66%	5,71%	0,21%
SOMMA BRASIL FI AÇÕES	-4,91%	-11,02%	-11,02%	-12,44%	-19,61%	-21,23%	8,96%	0,23%
CONSTÂNCIA FUNDAMENTO FI AÇÕES	-2,82%	-5,32%	-5,32%	-10,48%	-12,73%	-10,55%	6,78%	0,20%
MULTINVEST FI AÇÕES	-3,27%	-9,83%	-9,83%	-16,35%	-24,64%	-29,86%	9,59%	0,21%
SICREDI SCHRODERS IBOVESPA FI AÇÕES	-1,65%	-6,68%	-6,68%	-8,40%	-13,42%	-10,57%	8,60%	0,21%
ATHENA TOTAL RETURN INSTITUCIONAL II FI AÇÕES	-6,42%	-9,91%	-9,91%	-10,73%	-12,01%	-14,69%	12,50%	0,22%
BB AÇÕES VALOR FIC AÇÕES	-3,40%	-7,50%	-7,50%	-9,34%	-17,88%	-12,70%	8,24%	0,19%
TRÍGONO FLAGSHIP SMALL CAPS INSTITUCIONAL FIC AÇÕES	-6,31%	-7,03%	-7,03%	-4,59%	-1,88%	17,82%	14,06%	0,23%
GUEPARDO VALOR INSTITUCIONAL FIC AÇÕES	-1,04%	-5,58%	-5,58%	-10,49%	-7,99%	9,54%	10,41%	0,28%
TARPON GT INSTITUCIONAL I FIC AÇÕES	-4,07%	-4,30%	-4,30%	-9,08%	-4,37%	22,71%	11,35%	0,26%
ITAÚ DUNAMIS INSTITUCIONAL FIC AÇÕES	-3,93%	-8,30%	-8,30%	-5,57%	-8,78%	-13,05%	8,20%	0,24%
RIO BRAVO PROTEÇÃO FI MULTIMERCADO	-0,29%	-1,06%	-1,06%	0,17%	0,58%	-	2,47%	0,07%
RIO BRAVO PROTEÇÃO II FI MULTIMERCADO	1,97%	2,48%	2,48%	0,75%	-	-	4,00%	-

Retorno dos investimentos e Benchmark's de ativos no mês de Março/2023 - RENDA VARIÁVEL

	Mês	Ano	3M	6M	12M	24M	VaR Mês	Volatilidade 12M
IBX (Benchmark)	-3,07%	-7,27%	-7,27%	-7,64%	-16,05%	-13,70%	-	-
BRDESCO INSTITUCIONAL IBX ALPHA FIC AÇÕES	-3,69%	-7,66%	-7,66%	-8,00%	-15,57%	-15,58%	8,67%	0,21%
SULAMÉRICA SELECTION FIC AÇÕES	-7,17%	-8,08%	-8,08%	-14,06%	-25,70%	-29,79%	13,91%	0,33%
IFIX (Benchmark)	-1,69%	-3,70%	-3,70%	-7,68%	-0,68%	-3,01%	-	-
CAIXA RIO BRAVO FUNDO DE FUNDOS FII - CXRI11	1,41%	-0,78%	-0,78%	-10,61%	-3,34%	-37,17%	9,28%	0,14%
MSCI ACWI (Benchmark)	0,30%	4,02%	4,02%	9,83%	-2,53%	-14,34%	-	-
CAIXA INDEXA BOLSA AMERICANA FI MULTIMERCADO LP	3,98%	8,82%	8,82%	19,38%	-1,19%	19,14%	8,77%	0,24%
S&P 500 (Benchmark)	3,51%	7,03%	7,03%	14,61%	-9,29%	3,43%	-	-
BRDESCO S&P 500 MAIS FIC MULTIMERCADO	3,97%	8,58%	8,58%	18,89%	-1,97%	17,05%	8,70%	0,24%
SICREDI BOLSA AMERICANA FI MULTIMERCADO LP	4,08%	8,94%	8,94%	19,62%	-0,88%	19,69%	8,65%	0,24%
SMLL (Benchmark)	-1,74%	-9,51%	-9,51%	-16,40%	-27,95%	-35,01%	-	-
MULTINVEST SMALL CAPS FI AÇÕES	-3,32%	-7,71%	-7,71%	-16,43%	-19,00%	-21,43%	10,75%	0,26%



Retorno dos investimentos e Benchmark's de ativos no mês de Março/2023 - INVESTIMENTO NO EXTERIOR

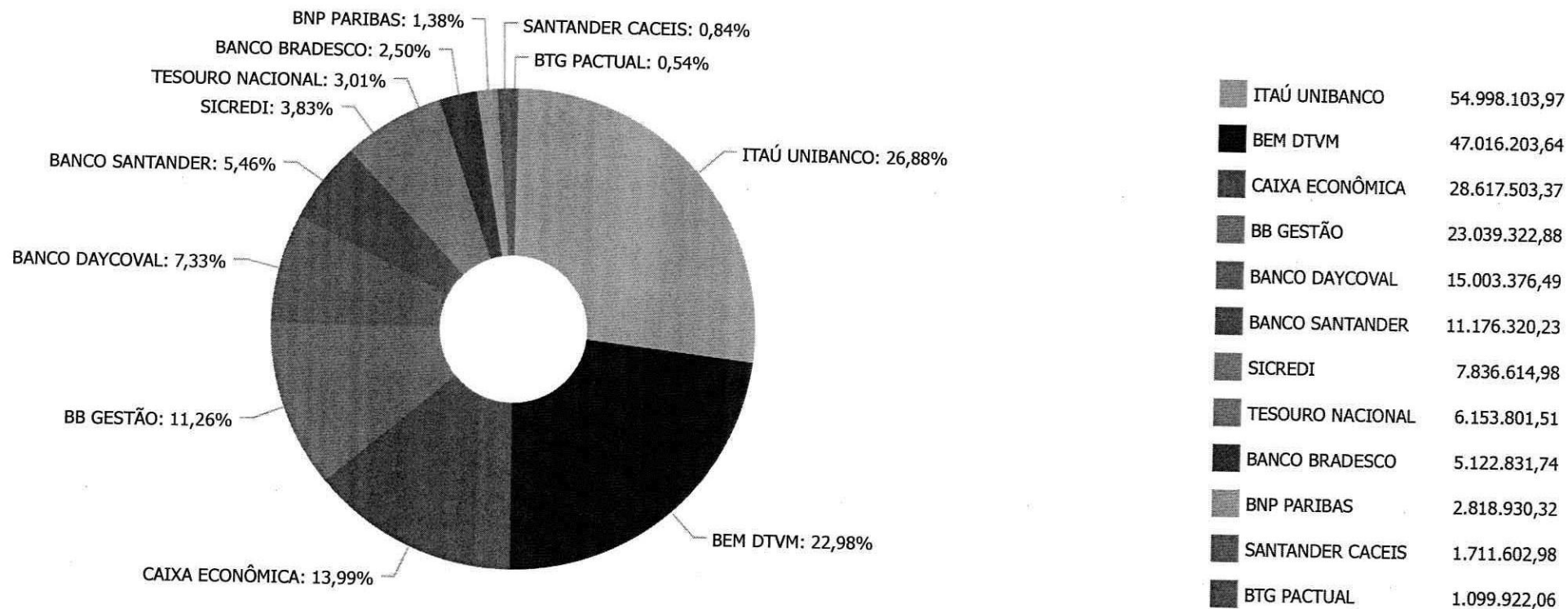
	Mês	Ano	3M	6M	12M	24M	VaR Mês	Volatilidade 12M
Global BDRX (Benchmark)	2,99%	8,73%	8,73%	13,01%	-3,04%	-8,03%	-	-
BB AÇÕES ESG IS FI AÇÕES BDR NÍVEL I	1,09%	3,47%	-	9,46%	-4,07%	-8,96%	7,58%	0,17%
DAYCOVAL FI AÇÕES BDR NÍVEL I	2,58%	7,56%	-	11,25%	-3,26%	-9,74%	7,69%	0,18%
ITAÚ FIC AÇÕES BDR NÍVEL I	-1,66%	-2,31%	-	4,56%	-4,23%	-6,66%	7,25%	0,14%

Ibovespa (Benchmark)	-2,91%	-7,16%	-7,16%	-7,41%	-15,10%	-12,65%	-	-
GLOBAL X ROBÓTICA E INTELIGÊNCIA ARTIFICIAL USD INVESTIMENTO NO E...	5,14%	18,58%	-	32,20%	-7,38%	-33,62%	11,18%	0,30%

MSCI ACWI (Benchmark)	0,30%	4,02%	4,02%	9,83%	-2,53%	-14,34%	-	-
SCHRODER SUSTENTABILIDADE GLOBAIS USD IS INVESTIMENTO NO EXTERIOR...	0,87%	2,99%	-	13,58%	0,45%	-9,85%	8,34%	0,16%
AXA WF FRAMLINGTON DIGITAL ECONOMY ADVISORY INVESTIMENTO NO EXTER...	5,22%	14,25%	-	17,10%	-15,97%	-15,71%	10,37%	0,28%

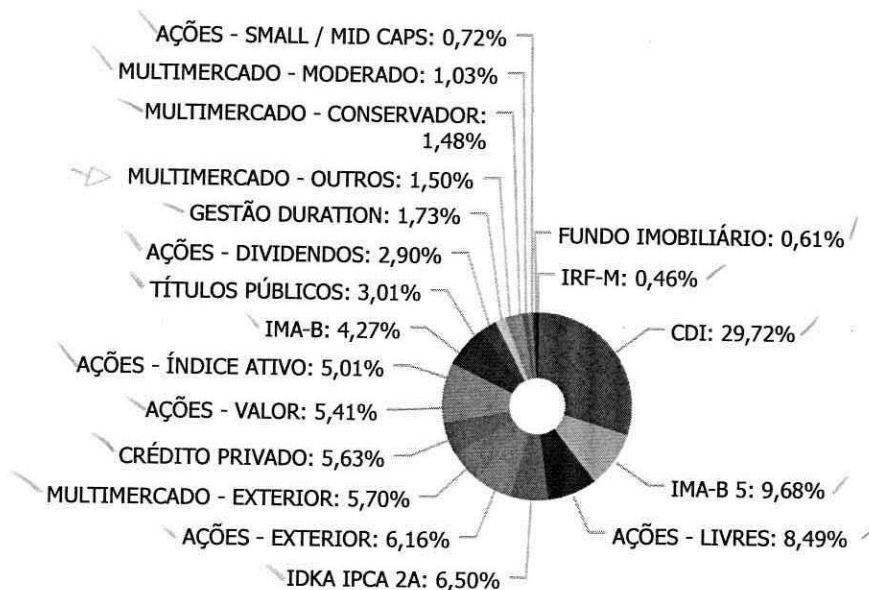


Distribuição dos ativos por Administradores - base (Março / 2023)



Handwritten signatures and initials at the bottom of the page.

Distribuição dos ativos por Sub-Segmentos - base (Março / 2023)



■ CDI	60.815.081,18	■ IMA-B 5	19.804.439,52	■ AÇÕES - LIVRES	17.364.208,50
■ IDKA IPCA 2A	13.294.373,40	■ AÇÕES - EXTERIOR	12.593.198,59	■ MULTIMERCADO - EXTERIOR	11.669.673,51
■ CRÉDITO PRIVADO	11.512.727,83	■ AÇÕES - VALOR	11.063.535,40	■ AÇÕES - ÍNDICE ATIVO	10.244.278,44
■ IMA-B	8.730.575,43	■ TÍTULOS PÚBLICOS	6.153.801,51	■ AÇÕES - DIVIDENDOS	5.924.189,14
■ GESTÃO DURATION	3.544.679,29	■ MULTIMERCADO - OUTROS	3.073.535,25	■ MULTIMERCADO - CONSERVADOR	3.031.615,76
■ MULTIMERCADO - MODERADO	2.104.553,92	■ AÇÕES - SMALL / MID CAPS	1.481.904,39	■ FUNDO IMOBILIÁRIO	1.250.200,00
■ IRF-M	937.963,11				

[Handwritten signature]
Página 13 de 24

[Handwritten signatures]



Carteira de Títulos Públicos no mês de (Março / 2023)

Títulos Públicos	Vencimento	Compra	Qtde	P.U. Compra	P.U. Atual	\$ Pago	\$ Atual	Marcação
NTN-B - Nota do Tesouro Nacional - Série B	15/08/2024	19/08/2022	760	3.944,24192900	4.091,589952	2.997.623,87	3.109.608,36	Curva
NTN-B - Nota do Tesouro Nacional - Série B	15/08/2030	14/12/2022	747	4.012,12341	4.063,341211	2.997.056,19	3.035.315,88	Curva


Caricatura de assinaturas manuscritas



Retorno e Meta de Rentabilidade acumulados no ano de 2023

Mês	Saldo Anterior	Aplicações	Resgates	Saldo no Mês	Retorno	Retorno Acum	Retorno Mês	Retorno Acum	Meta Mês	Meta Acum	Gap Acum	VaR
Janeiro	193.188.837,21	28.759.181,70	27.851.412,72	198.447.776,34	4.351.170,15	4.351.170,15	2,24%	2,24%	0,94%	0,94%	238,11%	4,19%
Fevereiro	198.447.776,34	2.734.675,74	1.140.768,42	197.229.574,12	-2.812.109,54	1.539.060,61	-1,41%	0,80%	1,18%	2,13%	37,77%	3,89%
Março	197.229.574,12	15.529.364,85	13.488.414,48	200.261.062,02	990.537,53	2.529.598,14	0,50%	1,31%	1,14%	3,30%	39,62%	3,69%

Investimentos x Meta de Rentabilidade

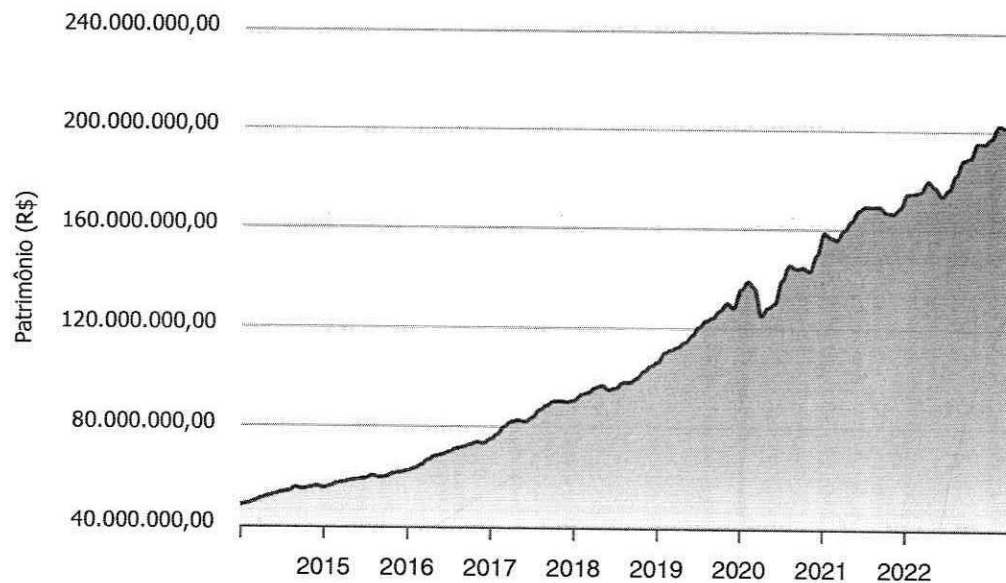


[Handwritten signatures]

Gráficos ilustrativos de Evolução Patrimonial e indicadores

ANO 36M

Evolução do Patrimônio



Investimentos Meta de Rentabilidade CDI IMA-B

IMA-B 5 IMA-B 5+ IMA Geral IRF-M IRF-M 1

IRF-M 1+ Ibovespa IBX SMLL IDIV

laia *[assinatura]* *army* *[assinatura]* *[assinatura]*



**CRÉDITO
& MERCADO**

Retorno dos Investimentos após as movimentações (aplicações e resgates) no mês de Março/2023

FUNDOS DE RENDA FIXA

Ativos Renda Fixa	Saldo Anterior	Aplicações	Resgates	Saldo Atual	Retorno (R\$)	Retorno (%)	(%) Instit	Var - Mês
BB IMA-B TÍTULOS PÚBLICOS FI RENDA FIXA PREVIDENCI...	5.622.371,64	0,00	0,00	5.768.663,36	146.291,72	2,60%	2,60%	1,58%
MAG INFLAÇÃO ALOCAÇÃO DINÂMICA FI RENDA FIXA LP	1.323.941,04	0,00	0,00	1.356.660,50	32.719,46	2,47%	2,47%	1,49%
ITAÚ INSTITUCIONAL IMA-B 5 FIC RENDA FIXA I	3.462.287,66	0,00	0,00	3.514.165,71	51.878,05	1,50%	1,50%	0,89%
SANTANDER IMA-B 5 TOP FI RENDA FIXA LP	11.012.934,40	0,00	0,00	11.176.320,23	163.385,83	1,48%	1,48%	0,88%
CAIXA BRASIL IRF-M TÍTULOS PÚBLICOS FI RENDA FIXA ...	2.610.865,51	0,00	1.711.350,47	937.963,11	38.448,07	1,47%	2,12%	1,33%
TÍTULOS PÚBLICOS	6.066.695,59	0,00	0,00	6.153.801,51	87.105,92	1,44%	-	-
CAIXA BRASIL IDKA IPCA 2A TÍTULOS PÚBLICOS FI REND...	7.832.997,00	0,00	0,00	7.942.183,15	109.186,15	1,39%	1,39%	1,11%
ITAÚ INSTITUCIONAL GLOBAL DINÂMICO FIC RENDA FIXA ...	1.827.856,01	0,00	0,00	1.853.057,28	25.201,27	1,38%	1,38%	0,29%
BB IRF-M TÍTULOS PÚBLICOS FI RENDA FIXA PREVIDENCI...	5.004.428,10	0,00	5.071.353,35	0,00	66.925,25	1,34%	2,12%	1,33%
CAIXA BRASIL 2024 V TÍTULOS PÚBLICOS FI RENDA FIXA	1.585.098,17	0,00	0,00	1.605.251,57	20.153,40	1,27%	1,27%	0,90%
CAIXA BRASIL IMA-B 5 TÍTULOS PÚBLICOS FI RENDA FIX...	3.816.683,44	1.233.397,77	0,00	5.113.953,58	63.872,37	1,26%	1,50%	0,89%
CAIXA BRASIL GESTÃO ESTRATÉGICA FIC RENDA FIXA	3.502.219,95	0,00	0,00	3.544.679,29	42.459,34	1,21%	1,21%	0,19%
BB IDKA 2 TÍTULOS PÚBLICOS FI RENDA FIXA PREVIDENC...	4.289.088,39	999.425,78	0,00	5.352.190,25	63.676,08	1,20%	1,38%	1,08%
BB PERFIL FIC RENDA FIXA REFERENCIADO DI PREVIDENC...	7.905.625,74	0,00	0,00	7.997.538,90	91.913,16	1,16%	1,16%	0,02%
SICREDI INSTITUCIONAL FI RENDA FIXA REFERENCIADO I...	5.891.611,31	0,00	5.958.269,69	0,00	66.658,38	1,13%	2,15%	1,26%
CAIXA BRASIL MATRIZ FI RENDA FIXA	4.780.730,32	499.662,38	0,00	5.338.624,33	58.231,63	1,10%	1,16%	0,03%
ITAÚ INSTITUCIONAL FI RENDA FIXA REFERENCIADO DI	33.277.240,54	12.796.878,92	884.620,24	45.625.860,67	436.361,45	0,95%	1,12%	0,06%
SOMMA TORINO FI RENDA FIXA CRÉDITO PRIVADO LP	11.454.424,50	0,00	0,00	11.512.727,83	58.303,33	0,51%	0,51%	0,22%
Total Renda Fixa	121.267.099,31	15.529.364,85	13.625.593,75	124.793.641,27	1.622.770,86	1,32%		0,45%



Retorno dos Investimentos após as movimentações (aplicações e resgates) no mês de Março/2023

FUNDOS DE RENDA VARIÁVEL

Ativos Renda Variável	Saldo Anterior	Aplicações	Resgates	Saldo Atual	Retorno (R\$)	Retorno (%)	(%) Instit	Var - Mês
CAIXA RIO BRAVO FUNDO DE FUNDOS FII - CXRI11	1.232.800,00	0,00	0,00	1.250.200,00	17.400,00	1,41%	1,41%	9,28%
4UM MARLIM DIVIDENDOS FI AÇÕES	5.947.937,77	0,00	0,00	5.924.189,14	-23.748,63	-0,40%	-0,40%	5,90%
GUEPARDO VALOR INSTITUCIONAL FIC AÇÕES	7.041.618,33	0,00	0,00	6.968.229,13	-73.389,20	-1,04%	-1,04%	10,41%
SICREDI SCHRODERS IBOVESPA FI AÇÕES	4.244.434,34	0,00	0,00	4.174.421,55	-70.012,79	-1,65%	-1,65%	8,60%
FINACAP MAURITSSTAD FI AÇÕES	1.239.145,93	0,00	0,00	1.214.191,05	-24.954,88	-2,01%	-2,01%	7,52%
CONSTÂNCIA FUNDAMENTO FI AÇÕES	4.670.782,75	0,00	0,00	4.539.047,04	-131.735,71	-2,82%	-2,82%	6,78%
MULTINVEST FI AÇÕES	1.796.668,29	0,00	0,00	1.737.914,70	-58.753,59	-3,27%	-3,27%	9,59%
MULTINVEST SMALL CAPS FI AÇÕES	418.128,77	0,00	0,00	404.265,55	-13.863,22	-3,32%	-3,32%	10,75%
BB AÇÕES VALOR FIC AÇÕES	1.183.477,84	0,00	0,00	1.143.200,52	-40.277,32	-3,40%	-3,40%	8,24%
BRADERCO INSTITUCIONAL IBX ALPHA FIC AÇÕES	1.457.069,68	0,00	0,00	1.403.284,05	-53.785,63	-3,69%	-3,69%	8,67%
ITAÚ DUNAMIS INSTITUCIONAL FIC AÇÕES	1.971.959,07	0,00	0,00	1.894.509,85	-77.449,22	-3,93%	-3,93%	8,20%
AZ QUEST AÇÕES FIC AÇÕES	4.751.827,60	0,00	0,00	4.560.843,01	-190.984,59	-4,02%	-4,02%	5,71%
TARPON GT INSTITUCIONAL I FIC AÇÕES	4.082.317,36	0,00	0,00	3.915.983,87	-166.333,49	-4,07%	-4,07%	11,35%
SOMMA BRASIL FI AÇÕES	4.907.355,87	0,00	0,00	4.666.572,84	-240.783,03	-4,91%	-4,91%	8,96%
TRÍGONO FLAGSHIP SMALL CAPS INSTITUCIONAL FIC AÇÃO...	1.150.211,11	0,00	0,00	1.077.638,84	-72.572,27	-6,31%	-6,31%	14,06%
ATHENA TOTAL RETURN INSTITUCIONAL II FI AÇÕES	1.175.402,81	0,00	0,00	1.099.922,06	-75.480,75	-6,42%	-6,42%	12,50%
SULAMÉRICA SELECTION FIC AÇÕES	1.458.525,54	0,00	0,00	1.353.902,67	-104.622,87	-7,17%	-7,17%	13,91%
Total Renda Variável	48.729.663,06	0,00	0,00	47.328.315,87	-1.401.347,19	-2,88%	-2,88%	8,73%



Retorno dos Investimentos após as movimentações (aplicações e resgates) no mês de (Março / 2023)

FUNDOS EXTERIOR

Ativos Exterior	Saldo Anterior	Aplicações	Resgates	Saldo Atual	Retorno (R\$)	Retorno (%)	(%) Instit	Var - Mês
AXA WF FRAMLINGTON DIGITAL ECONOMY ADVISORY INVEST...	2.678.994,48	0,00	0,00	2.818.930,32	139.935,84	5,22%	5,22%	10,37%
GLOBAL X ROBÓTICA E INTELIGÊNCIA ARTIFICIAL USD IN...	1.627.881,06	0,00	0,00	1.711.602,98	83.721,92	5,14%	5,14%	11,18%
SICREDI BOLSA AMERICANA FI MULTIMERCADO LP	3.518.624,79	0,00	0,00	3.662.193,43	143.568,64	4,08%	4,08%	8,65%
CAIXA INDEXA BOLSA AMERICANA FI MULTIMERCADO LP	2.774.327,24	0,00	0,00	2.884.648,34	110.321,10	3,98%	3,98%	8,77%
BRDESCO S&P 500 MAIS FIC MULTIMERCADO	4.927.417,59	0,00	0,00	5.122.831,74	195.414,15	3,97%	3,97%	8,70%
DAYCOVAL FI AÇÕES BDR NÍVEL I	1.927.337,26	0,00	0,00	1.976.983,24	49.645,98	2,58%	2,58%	7,69%
RIO BRAVO PROTEÇÃO BOLSA AMERICANA II FI MULTIMERC...	3.003.399,34	0,00	0,00	3.073.535,25	70.135,91	2,34%	2,34%	12,44%
RIO BRAVO PROTEÇÃO II FI MULTIMERCADO	2.063.895,89	0,00	0,00	2.104.553,92	40.658,03	1,97%	1,97%	4,00%
BB AÇÕES ESG IS FI AÇÕES BDR NÍVEL I	2.747.795,95	0,00	0,00	2.777.729,85	29.933,90	1,09%	1,09%	7,58%
SCHRODER SUSTENTABILIDADE GLOBAIS USD IS INVESTIME...	1.187.061,44	0,00	0,00	1.197.441,74	10.380,30	0,87%	0,87%	8,34%
RIO BRAVO PROTEÇÃO FI MULTIMERCADO	3.040.359,30	0,00	0,00	3.031.615,76	-8.743,54	-0,29%	-0,29%	2,47%
ITAÚ FIC AÇÕES BDR NÍVEL I	2.146.228,87	0,00	0,00	2.110.510,46	-35.718,41	-1,66%	-1,66%	7,25%
Total Exterior	31.643.323,21	0,00	0,00	32.472.577,03	829.253,82	2,62%		8,18%

[Handwritten signatures]



**CRÉDITO
& MERCADO**

Retorno dos Investimentos após as movimentações (aplicações e resgates) no 1º Trimestre/2023

FUNDOS DE RENDA FIXA

Ativos Renda Fixa	Saldo Anterior	Aplicações	Resgates	Saldo Atual	Retorno (R\$)	Retorno (%)	(%) Instit
ITAÚ INSTITUCIONAL FI RENDA FIXA REFERENCIADO DI	5.611.734,68	41.886.502,78	3.225.426,16	45.625.860,67	1.353.049,37	3,06%	3,11%
SANTANDER IMA-B 5 TOP FI RENDA FIXA LP	10.715.400,44	0,00	0,00	11.176.320,23	460.919,79	4,30%	4,30%
CAIXA BRASIL IDKA IPCA 2A TÍTULOS PÚBLICOS FI REND...	5.952.801,89	1.694.226,37	0,00	7.942.183,15	295.154,89	3,86%	4,37%
BB PERFIL FIC RENDA FIXA REFERENCIADO DI PREVIDENC...	7.751.581,81	0,00	0,00	7.997.538,90	245.957,09	3,17%	3,17%
BB IMA-B TÍTULOS PÚBLICOS FI RENDA FIXA PREVIDENCI...	5.552.592,42	0,00	0,00	5.768.663,36	216.070,94	3,89%	3,89%
CAIXA BRASIL GESTÃO ESTRATÉGICA FIC RENDA FIXA	13.525.337,85	0,00	10.162.111,87	3.544.679,29	181.453,31	5,40%	3,25%
BB IDKA 2 TÍTULOS PÚBLICOS FI RENDA FIXA PREVIDENC...	3.641.869,03	1.537.714,12	0,00	5.352.190,25	172.607,10	3,33%	4,37%
SICREDI INSTITUCIONAL FI RENDA FIXA REFERENCIADO I...	5.790.079,92	0,00	5.958.269,69	0,00	168.189,77	-100,00%	3,94%
CAIXA BRASIL IMA-B 5 TÍTULOS PÚBLICOS FI RENDA FIX...	3.713.283,78	1.233.397,77	0,00	5.113.953,58	167.272,03	3,38%	4,32%
BB IRF-M TÍTULOS PÚBLICOS FI RENDA FIXA PREVIDENCI...	4.923.418,39	0,00	5.071.353,35	0,00	147.934,96	-100,00%	3,80%
ITAÚ INSTITUCIONAL IMA-B 5 FIC RENDA FIXA I	3.368.276,61	0,00	0,00	3.514.165,71	145.889,10	4,33%	4,33%
CAIXA BRASIL MATRIZ FI RENDA FIXA	3.867.798,81	1.336.011,52	0,00	5.338.624,33	134.814,00	2,59%	3,08%
BB ALOCAÇÃO ATIVA RETORNO TOTAL FIC RENDA FIXA PRE...	16.872.800,47	0,00	16.956.094,26	0,00	83.293,79	-100,00%	3,54%
CAIXA BRASIL IRF-M TÍTULOS PÚBLICOS FI RENDA FIXA ...	2.566.789,85	0,00	1.711.350,47	937.963,11	82.523,73	9,65%	3,88%
CAIXA BRASIL 2024 V TÍTULOS PÚBLICOS FI RENDA FIXA	1.587.321,60	0,00	45.697,27	1.605.251,57	63.627,24	4,13%	1,13%
ITAÚ INSTITUCIONAL GLOBAL DINÂMICO FIC RENDA FIXA ...	1.793.616,60	0,00	0,00	1.853.057,28	59.440,68	3,31%	3,31%
SOMMA TORINO FI RENDA FIXA CRÉDITO PRIVADO LP	11.458.765,23	0,00	0,00	11.512.727,83	53.962,60	0,47%	0,47%
MAG INFLAÇÃO ALOCAÇÃO DINÂMICA FI RENDA FIXA LP	1.308.103,15	0,00	0,00	1.356.660,50	48.557,35	3,71%	3,71%
TÍTULOS PÚBLICOS	6.182.523,02	0,00	0,00	6.153.801,51	-28.721,51	-0,46%	-
Total Renda Fixa	116.184.095,55	47.687.852,56	43.130.303,07	124.793.641,27	4.051.996,23	3,36%	

Retorno dos Investimentos após as movimentações (aplicações e resgates) no 1º Trimestre/2023

FUNDOS DE RENDA VARIÁVEL

Ativos Renda Variável	Saldo Anterior	Aplicações	Resgates	Saldo Atual	Retorno (R\$)	Retorno (%)	(%) Instit
BRDESCO S&P 500 MAIS FIC MULTIMERCADO	4.718.264,05	0,00	0,00	5.122.831,74	404.567,69	8,57%	8,57%
SICREDI BOLSA AMERICANA FI MULTIMERCADO LP	3.361.775,22	0,00	0,00	3.662.193,43	300.418,21	8,94%	8,94%
CAIXA INDEXA BOLSA AMERICANA FI MULTIMERCADO LP	2.650.771,60	0,00	0,00	2.884.648,34	233.876,74	8,82%	8,82%
RIO BRAVO PROTEÇÃO BOLSA AMERICANA II FI MULTIMERC...	2.920.490,89	0,00	0,00	3.073.535,25	153.044,36	5,24%	5,24%
RIO BRAVO PROTEÇÃO II FI MULTIMERCADO	2.053.662,32	0,00	0,00	2.104.553,92	50.891,60	2,48%	2,48%
CAIXA RIO BRAVO FUNDO DE FUNDOS FII - CXRI11	1.260.000,00	0,00	0,00	1.250.200,00	-9.800,00	-0,78%	-0,78%
RIO BRAVO PROTEÇÃO FI MULTIMERCADO	3.063.980,26	0,00	0,00	3.031.615,76	-32.364,50	-1,06%	-1,06%
MULTINVEST SMALL CAPS FI AÇÕES	438.056,43	0,00	0,00	404.265,55	-33.790,88	-7,71%	-7,71%
FINACAP MAURITSSTAD FI AÇÕES	1.295.373,61	0,00	0,00	1.214.191,05	-81.182,56	-6,27%	-6,27%
TRÍGONO FLAGSHIP SMALL CAPS INSTITUCIONAL FIC AÇÃO...	1.159.144,70	0,00	0,00	1.077.638,84	-81.505,86	-7,03%	-7,03%
BB AÇÕES VALOR FIC AÇÕES	1.235.936,70	0,00	0,00	1.143.200,52	-92.736,18	-7,50%	-7,50%
BRDESCO INSTITUCIONAL IBX ALPHA FIC AÇÕES	1.519.606,53	0,00	0,00	1.403.284,05	-116.322,48	-7,65%	-7,65%
SULAMÉRICA SELECTION FIC AÇÕES	1.472.922,52	0,00	0,00	1.353.902,67	-119.019,85	-8,08%	-8,08%
ATHENA TOTAL RETURN INSTITUCIONAL II FI AÇÕES	1.220.845,15	0,00	0,00	1.099.922,06	-120.923,09	-9,90%	-9,90%
ITAÚ DUNAMIS INSTITUCIONAL FIC AÇÕES	2.081.643,04	0,00	15.000,00	1.894.509,85	-172.133,19	-8,27%	-8,30%
TARPON GT INSTITUCIONAL I FIC AÇÕES	4.092.086,77	0,00	0,00	3.915.983,87	-176.102,90	-4,30%	-4,30%
4UM MARLIM DIVIDENDOS FI AÇÕES	6.102.822,11	0,00	0,00	5.924.189,14	-178.632,97	-2,93%	-2,93%
MULTINVEST FI AÇÕES	1.927.340,82	0,00	0,00	1.737.914,70	-189.426,12	-9,83%	-9,83%
CONSTÂNCIA FUNDAMENTO FI AÇÕES	4.793.815,93	0,00	0,00	4.539.047,04	-254.768,89	-5,31%	-5,31%
SICREDI SCHRODERS IBOVESPA FI AÇÕES	4.473.270,83	0,00	0,00	4.174.421,55	-298.849,28	-6,68%	-6,68%

Disclaimer

Este documento (caracterizado como relatório, parecer ou análise) foi preparado para uso exclusivo do destinatário, não podendo ser reproduzido ou distribuído por este a qualquer pessoa sem expressa autorização da empresa. As informações aqui contidas são somente com o objetivo de prover informações e não representa, em nenhuma hipótese, uma oferta de compra e venda ou solicitação de compra e venda de qualquer valor mobiliário ou instrumento financeiro. Trata-se apenas uma OPINIÃO que reflete o momento da análise e são consubstanciadas em informações coletadas em fontes públicas e que julgamos confiáveis.

A utilização destas informações em suas tomadas de decisão e consequentes perdas e ganhos não nos torna responsáveis diretos. As informações aqui contidas não representam garantia de exatidão das informações prestadas ou julgamento sobre a qualidade delas, e não devem ser consideradas como tais.

As informações deste documento estão em consonância com as informações sobre os produtos mencionados, entretanto não substituem seus materiais oficiais, como regulamentos, prospectos de divulgação e outros. É recomendada a leitura cuidadosa destes materiais, com especial atenção para as cláusulas relativas ao objetivo, aos riscos e à política de investimento dos produtos. Todas as informações podem ser obtidas com o responsável pela distribuição, gestão ou no site da CVM (Comissão de Valores Mobiliários).

Sua elaboração buscou atender os objetivos de investimentos do cliente, considerando a sua situação financeira e seu perfil.

A rentabilidade obtida no passado não representa garantia de rentabilidade futura e os produtos estruturados e/ou de longo prazo possuem, além da volatilidade, riscos associados à sua carteira de crédito e estruturação. Os riscos inerentes aos diversos tipos de operações com valores mobiliários de bolsa, balcão, nos mercados de liquidação futura e de derivativos, podem resultar em perdas aos investimentos realizados, bem como o inverso proporcionalmente. Todos e qualquer outro valor exibido está representado em Real (BRL) e para os cálculos, foram utilizadas observações diárias, sendo sua fonte o Sistema Quantum Axis e a CVM.

A contratação de empresa de consultoria de valores mobiliários para a emissão deste documento não assegura ou sugere a existência de garantia de resultados futuros ou a isenção de risco. Cabe a consultoria de valores mobiliários a prestação dos serviços de orientação, recomendação e aconselhamento, de forma profissional, independente e individualizada, sobre investimentos no mercado de valores mobiliários, cuja adoção e implementação sejam exclusivas do cliente.

Na apuração do cálculo de rentabilidade da carteira de investimentos são considerados os recursos descritos no art. 6º da Resolução CMN nº 4.963/2021, provenientes do recolhimento das alíquotas de contribuição dos servidores, exclusivamente com finalidade previdenciária, excluindo qualquer tipo de recurso recebidos com finalidade administrativa, em consonância com a Portaria nº 402/2008, art. 15, inciso III, alínea "a".

Os RPPS devem estar adequados às normativas pertinentes e principalmente a Portaria 1.467, de 02 de junho de 2022. e suas alterações, além da Resolução CMN nº 4.963 de 25 de novembro de 2021 e suas alterações, que dispõem sobre as aplicações dos recursos financeiros dos Regimes Próprios de Previdência Social, instituídos pela União, Estados, Distrito Federal e Municípios e dá outras providências.

